

# Casa do Povo de Palmeira

BALANÇO EM 31 DE DEZEMBRO DE 2017

(Montantes expressos em Euros)

*Manuel António*  
*João Baptista*

RUBRICAS	Datas	
	2017	2016
<b>Ativo</b>		
<b>Ativo não corrente</b>		
Ativos fixos tangíveis	157,62	295,39
Bens do património histórico e cultural		
Ativos intangíveis		
Investimentos financeiros	112,60	54,40
Fundadores/beneméritos/patrocinadores/doadores/associados/membros		
Outros créditos e ativos não correntes		
Subtotal	270,22	349,79
<b>Ativo corrente</b>		
Inventários		
Créditos a receber		
Estado e outros entes públicos	50,80	-
Fundadores/beneméritos/patrocinadores/doadores/associados/membros		
Diferimentos	804,40	812,68
Outros ativos correntes		
Caixa e depósitos bancários	35.396,04	23.629,16
Subtotal	36.251,24	24.441,84
<b>Total do Ativo</b>	<b>36.521,46</b>	<b>24.791,63</b>
<b>FUNDOS PATRIMONIAIS E PASSIVO</b>		
<b>Fundos patrimoniais</b>		
Fundos	1.440,67	1.440,67
Excedentes técnicos		
Reservas		
Excedentes de revalorização		
Resultados transitados	13.923,75	4.595,20
Ajustamentos/outras variações nos fundos patrimoniais		
Resultado líquido do período	9.132,04	9.328,55
<b>Total dos fundos patrimoniais</b>	<b>24.496,46</b>	<b>15.364,42</b>
<b>Passivo</b>		
<b>Passivo não corrente</b>		
Provisões		
Provisões específicas		
Financiamentos obtidos		
Outras dívidas a pagar		
Subtotal	-	-
<b>Passivo corrente</b>		
Fornecedores	1.573,32	276,03
Estado e outros entes públicos	1.448,81	1.265,04
Financiamentos obtidos		
Fundadores/beneméritos/patrocinadores/doadores/associados/membros		
Diferimentos		
Outros passivos correntes	9.002,87	7.886,14
Subtotal	12.025,00	9.427,21
<b>Total do passivo</b>	<b>12.025,00</b>	<b>9.427,21</b>
<b>Total dos fundos patrimoniais e do passivo</b>	<b>36.521,46</b>	<b>24.791,63</b>

*Ambrósio*  
*Phell*  
*João Gouveia*

## Casa do Povo de Palmeira

DEMONSTRAÇÃO DOS RESULTADOS POR NATUREZAS  
 PERÍODO FINDO EM 31 DE DEZEMBRO DE 2017

(Montantes expressos em Euros)

RENDIMENTOS E GASTOS	PERÍODOS		Variação %
	2017	2016	(1)-(2)
Vendas e serviços prestados	10.217,00	11.061,05	-7,63%
Subsídios, doações e legados à exploração	77.238,60	75.053,28	2,91%
Variação nos inventários da produção			-
Trabalhos para a própria entidade			-
Custo das mercadorias vendidas e das matérias consumidas	(174,94)	(226,57)	-22,79%
Fornecimentos e serviços externos	(17.242,13)	(18.599,75)	-7,30%
Gastos com o pessoal	(60.825,11)	(57.781,46)	5,27%
Ajustamentos de inventários (perdas/reversões)			-
Imparidade de dívidas a receber (perdas/reversões)			-
Provisões (aumentos/reduções)			-
Provisões específicas (aumentos/reduções)			-
Outras imparidades (perdas/reversões)			-
Aumentos/reduções de justo valor			-
Outros rendimentos	450,00	355,10	26,72%
Outros gastos	(393,61)	(211,95)	85,71%
<b>Resultado antes de depreciações, gastos de financiamento e impostos</b>	<b>9.269,81</b>	<b>9.649,70</b>	<b>-3,94%</b>
Gastos/reversões de depreciação e de amortização	(137,77)	(321,15)	-57,10%
<b>Resultado operacional (antes de gastos de financiamento e impostos)</b>	<b>9.132,04</b>	<b>9.328,55</b>	<b>-2,11%</b>
Juros e rendimentos similares obtidos			-
Juros e gastos similares suportados			-
<b>Resultados antes de impostos</b>	<b>9.132,04</b>	<b>9.328,55</b>	<b>-2,11%</b>
Imposto sobre o rendimento do período			-
<b>Resultado líquido do período</b>	<b>9.132,04</b>	<b>9.328,55</b>	<b>-2,11%</b>

## Casa do Povo de Palmeira

### DEMONSTRAÇÃO DOS RESULTADOS POR RESPOSTAS SOCIAIS

PERÍODO FINDO EM 31 DE DEZEMBRO DE 2017

(Montantes expressos em Euros)

*M. Infante*  
*Joaquim*  
*Joaquim*

DEMONSTRAÇÃO RESULTADOS POR RESPOSTA SOCIAL	ATL c/ almoço	ATL c/ extensão	Total
Vendas e serviços prestados	5.462,60	4.754,40	10.217,00
Subsídios, doações e legados à exploração à exploração:	41.296,24	35.942,36	77.238,60
ISS, IP – Centros Distritais	40.968,84	35.657,40	76.626,24
Outros	327,40	284,96	612,36
Variação nos inventários da produção			
Trabalhos para a própria entidade			
Custo das mercadorias vendidas e das matérias consumidas	-93,53	-81,41	-174,94
Fornecimentos e serviços externos	-9.218,64	-8.023,49	-17.242,13
Gastos com o pessoal	-32.520,64	-28.304,47	-60.825,11
Ajustamentos de inventários (perdas/reversões)			
Imparidade de dívidas a receber (perdas/reversões)			
Provisões (aumentos/reduções)			
Provisões específicas (aumentos/reduções)			
Outras imparidades (perdas/ reversões)			
Aumentos/reduções de justo valor			
Outros rendimentos e ganhos	240,60	209,40	450,00
Outros gastos e perdas	-210,45	-183,16	-393,61
<b>Resultado antes de depreciações, gastos de financiamento e impostos</b>	<b>4.956,18</b>	<b>4.313,63</b>	<b>9.269,81</b>
Gastos/reversões de depreciação e de amortização	-73,66	-64,11	-137,77
<b>Resultado operacional (antes de gastos de financiamento e impostos)</b>	<b>4.882,52</b>	<b>4.249,52</b>	<b>9.132,04</b>
Juros e rendimentos similares obtidos			
Juros e gastos similares suportados			
<b>Resultado antes de impostos</b>	<b>4.882,52</b>	<b>4.249,52</b>	<b>9.132,04</b>
Imposto sobre o rendimento do período			
<b>Resultado líquido do período</b>	<b>4.882,52</b>	<b>4.249,52</b>	<b>9.132,04</b>

**AVALIAÇÃO DA SITUAÇÃO ECONÓMICA E FINANCEIRA**

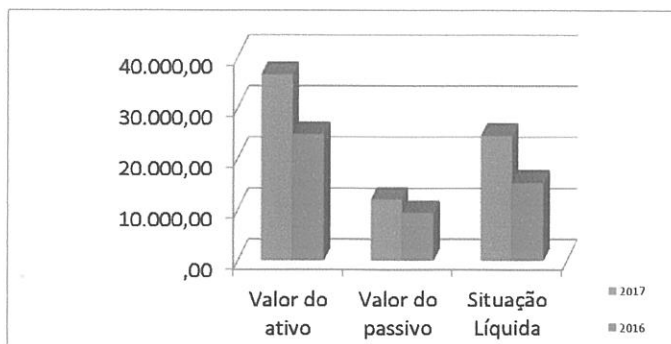
*Handwritten signature: João Paulo*

**1 - SITUAÇÃO PATRIMONIAL**

	2017	2016
Valor do ativo	36.521,46	24.791,63
Valor do passivo	12.025,00	9.427,21
<b>Situação Líquida</b>	<b>24.496,46</b>	<b>15.364,42</b>


<b>Evolução:</b>	<b>Positiva</b>
------------------	-----------------

<b>Posição:</b>	<b>Estável</b>
-----------------	----------------



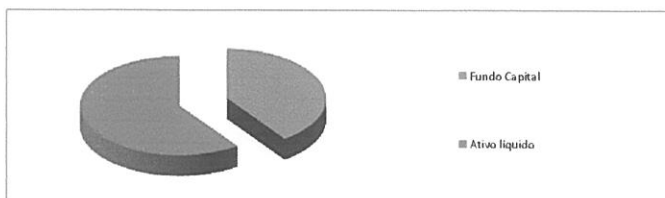
**2 - LIQUIDEZ GERAL**

	2017	2016
Ativo corrente	36.251,24	24.441,84
Passivo corrente	12.025,00	9.427,21
Rácio	<b>3,01</b>	<b>2,59</b>
<b>Situação</b>	<b>Boa</b>	




**3 - GRAU DE AUTONOMIA FINANCEIRA**

	2017	2016
Fundo Capital	24.496,46	15.364,42
Ativo líquido	36.521,46	24.791,63
Rácio	<b>0,67</b>	<b>0,62</b>
<b>Situação</b>	<b>Bom</b>	



**4 - APURAMENTO DOS RESULTADOS LÍQUIDOS**

	2017	2016
Resultados	9.132,04	9.328,55



**5 - ATIVIDADE**

Ano	Valor	%
2017	87.455,60	1,56%
2016	86.114,33	
<b>Diferença</b>	<b>1.341,27</b>	
<b>Acréscimo</b>		

**6 - RISCO DA ATIVIDADE**

Ano	Valor	%
2017	78.635,79	2,36%
2017	76.819,73	
<b>Diferença</b>	<b>1.816,06</b>	
<b>Acréscimo</b>		

*Maria B. Ribeiro*  
*Ruth*  
*Josane Pompeiro*

RELATÓRIO DE GESTÃO

1 - ANÁLISE DA SITUAÇÃO ECONÓMICA

A situação económica da instituição, no exercício de 2017, é caracterizada por um aumento nos gastos de 1.632,68€ e, um aumento nos rendimentos de 1.436,17€, em relação ao exercício de 2016.

Em termos de Gastos e Rendimentos, a decomposição é a seguinte:

(Valores em euros)

Conta	GASTOS	2017	2016
61	Custo mercadorias vendidas e matérias consumidas	174,94	226,57
62	Fornecimentos e serviços externos	17.242,13	18.599,75
63	Gastos com o pessoal	60.825,11	57.781,46
64	Gastos de depreciação e de amortização	137,77	321,15
68	Outros gastos	393,61	211,95
<b>Total dos Gastos</b>		<b>78.773,56</b>	<b>77.140,88</b>

Conta	RENDIMENTOS	2017	2016
72	Prestações de serviços	10.217,00	11.061,05
75	Subsídios, doações e legados à exploração	77.238,60	75.053,28
78	Outros rendimentos	450,00	355,10
<b>Total dos Rendimentos</b>		<b>87.905,60</b>	<b>86.469,43</b>

Conta	RESULTADO	2017	2016
81	Resultado líquido do período	9.132,04	9.328,55

1.1 . RESPOSTA SOCIAL:

ATL		Resultado	negativo
Utentes	108		
Gastos	78.773,56	Gasto por utente	60,78 / mês
Rendim.	87.905,60	Rendimento por utente	67,83 / mês

2 - SITUAÇÃO PATRIMONIAL

(euros)

ATIVO		FUNDOS PATRIMONIAIS E PASSIVO	
Ativo não corrente	270,22	Fundos Patrimoniais	24.496,46
Circulante	35.446,84	Dividas a terceiros	12.025,00
Diferimentos	804,40	Diferimentos	
	<b>36.521,46</b>		<b>36.521,46</b>

2.1 . ESTRUTURA ECONÓMICA:

Composta por Fundos Fixos de totalizando o Capital Funcional	270,22 € 35.717,06 €	Circulantes	35.446,84 €
--	-------------------------	-------------	-------------

2.2 . ESTRUTURA FINANCEIRA:

Composta por Fundos Alheios de totalizando o Capital Investido	12.025,00 € 36.521,46 €	Próprios de	24.496,46 €
--	----------------------------	-------------	-------------

2.3 . DISPONIBILIDADES EM 31/12/ 2017

Caixa	428,38 €
Depósitos à ordem	34.967,66 €
	<u>35.396,04 €</u>

#### 2.4 . INVESTIMENTOS/DESINVESTIMENTOS DO ANO:

N/ Aplicável

#### 2.5 . ANÁLISE DA SITUAÇÃO FINANCEIRA

Analisando o Balanço, constata-se que o rácio de autonomia financeira da instituição (Fundos Patrimoniais / Ativo), cresceu de (0,62), em 2016, para (0,67), em 2017.

Em termos de liquidez (Ativo Corrente / Passivo Corrente), verifica-se que o respetivo rácio cresceu, de 2,59 em 2016, para 3,01 em 2017.

A nível de investimentos, a instituição não efetuou aquisição de equipamentos.

#### 3 – PERSPETIVAS PARA 2018

A Direção prevê que o funcionamento com as valências e atividades da Instituição, decorram normalmente, de maneira a que não ponham em causa a continuidade da instituição.

Em termos de resultados, o objetivo é melhorar a solidez económica e financeira da instituição.

#### 4 - PROPOSTA DE APLICAÇÃO DE RESULTADOS

Os resultados apurados foram positivos de 9.132,04€, para os quais se propõe a seguinte aplicação:

- 9.132,04€, para Resultados Transitados.

#### 5 - OUTROS ASPETOS RELEVANTES

Não há dívidas em mora ao sector público estatal

Nada mais ocorreu que mereça realce especial.

#### 6 - CONSIDERAÇÕES FINAIS

Terminamos este relatório, não querendo deixar de agradecer a todos os colaboradores desta instituição pela confiança que lhes temos merecido.

A Direção

Joana Filipe Gonçalves Russell Sempeiro  
 R. U. de ...  
 ...  
 ...  
 ...

